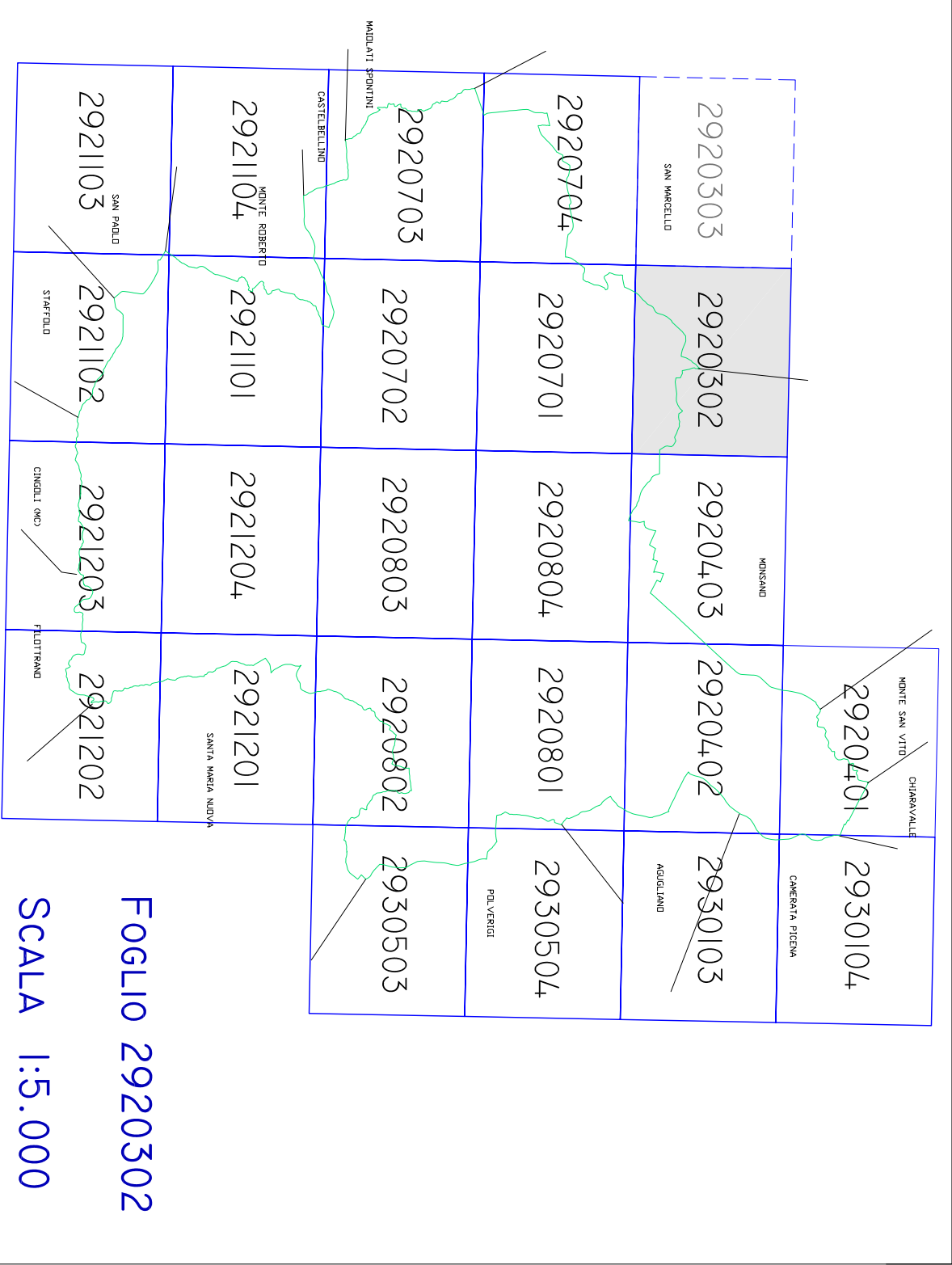


TAVOLA 2 - 3














CARTA DELLE INFRASTRUTTURE DEI  
TRASPORTI E DEI RICETTORI SENSIBILI




TCA  
ASSOCIATI

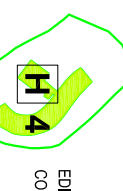
ACUSTICA AMBIENTALE - VIBRAZIONI - ELETTRONAGNOSTICISMO - SICUREZZA - INGEGNERIA DELL'AMBIENTE

I - 60121 - ANCONA - Viale della Vittoria, 49 - tel. 071 34063 - fax: 071 387795  
e-mail: tcaassociati@tcaassociati.it


LEGENDA DELLE INFRASTRUTTURE DEI TRASPORTI		Valori limite di immissione in periodo diurno e notturno in Leq(dB(A))	
ai sensi D.P.R. 459/97 e D.P.R. 142/04			
	Fascia di preferenza acustica B	D.P.R. 142/04 - CATEGORIA B strade extraurbane principali	FASCIA A 50 40 70 60
	Fascia di preferenza acustica A	S.S. 76 della Valle dell'Eseno - ANAS	
	Fascia di preferenza acustica A	Fascia di preferenza acustica A - 100 mt. dal delo esterno della carreggiata	
	Fascia di preferenza acustica B	Fascia di preferenza acustica B - 150 mt. dal limite della fascia A	FASCIA B 50 40 65 55
	Fascia di preferenza acustica B	D.P.R. 142/04 - CATEGORIA CB strade extraurbane secondarie	FASCIA A 50 40 70 60
	Fascia di preferenza acustica A	(strade provinciali)	
	Fascia di preferenza acustica A	Fascia di preferenza acustica A - 100 mt. dall'asse del binario più esterno	
	Fascia di preferenza acustica B	Fascia di preferenza acustica B - 50 mt. dal limite della fascia A	FASCIA B 50 40 65 55
	Fascia di preferenza acustica unica	D.P.R. 142/04 - CATEGORIA Da strade urbane di scorrimento	FASCIA 50 40 70 60
	Fascia di preferenza acustica unica	Fascia di preferenza acustica unica di 100 metri dal delo della carreggiata	
	Fascia di preferenza acustica B	D.P.R. 459/98 LINEA FERROVIARIA ANCONA-ROMA	FASCIA A 50 40 70 60
	Fascia di preferenza acustica A	Fascia di preferenza acustica A - 100 mt. dall'asse del binario più esterno	
	Fascia di preferenza acustica A	Fascia di preferenza acustica B - 150 mt. dal limite della fascia A	FASCIA B 50 40 65 55




A3  
INTERSEZIONI




H4  
CENTRI URBANI VERDI - aree verdi del centro




S15  
STRUTTURE SCALFITTURE  
NUOVI EDIFICI




@4  
ESPANSO AREE SOGGETTE A INQUADRAZIONE URBANA  
NON COMPRESI NEGLI ALIQUOTI 1 e 2




H4  
CENTRI URBANI VERDI - aree verdi del centro




S15  
STRUTTURE SCALFITTURE  
NUOVI EDIFICI



AREE DESTINATE A USO ESPANSIVO  
AV



H4  
CENTRI URBANI VERDI - aree verdi del centro



S15  
STRUTTURE SCALFITTURE  
NUOVI EDIFICI

